

Faites **DÉCOUVRIR** BIP&GO
AUTOUR de vous !

OFFRE PARRAINAGE

POUR VOUS
4€
OFFERTS⁽¹⁾

POUR CHACUN
DE VOS FILLEULS

4€
OFFERTS⁽¹⁾

VOUS AVEZ SOUSCRIT EN AGENCE

- Remplir vos nom et prénom et **votre n° d'abonné**

Nom : _____ Prénom : _____

N° d'abonné (parrain) : | _ | _ | _ | _ | _ | _ | _ | _ | _ |

- Remettez ce document à votre filleul et invitez-le à se
rendre dans l'une de nos agences

VOUS AVEZ SOUSCRIT SUR INTERNET

- Si vous êtes éligible⁽²⁾,
connectez-vous sur
bipandgo.com/mon_compte/
parrainer-un-proche
et envoyez l'offre en quelques
clics à votre filleul.



⁽¹⁾ 4,00€ TTC par parrainage, remboursés au parrain et au filleul sur la facture du mois de parrainage. Offre réservée aux particuliers, limitée à 5 parrainages par abonné, non cumulable avec d'autres promotions en cours. Valable du 01/01/2015 au 31/12/2015, uniquement pour la souscription aux formules « A la carte » et « Au forfait ». Non valable pour la souscription aux formules domicile-travail, formules à remise péage, Liber-t découverte et Liber-t vacances.

⁽²⁾ Offre réservée aux particuliers ayant souscrits aux formules « A la carte » et « Au forfait ».
Bip&Go - 30, boulevard Gallieni 92 130 Issy-Les-Moulineaux - SAS au capital de 1000 euros - RCS Nanterre 750 535 288

Nous sommes
à votre **ÉCOUTE**



**VOUS AVEZ
UNE QUESTION**

Une question sur votre
abonnement ou sur le
fonctionnement de votre pass* ?
Vous avez perdu votre pass* ?

Contactez-nous sur
bipandgo.com

ou au

09 708 08 765

du lundi au vendredi de 8h à 20h
(appel non surtaxé depuis la France Métropolitaine)

Rendez-vous dans nos
Agences commerciales
sur autoroutes

Coordonnées et horaires sur bipandgo.com

smouton.com

badge

Nos
4 ASTUCES
pour utiliser
votre **PASS**
BIP&GO

BIENVENUE
ET MERCI D'AVOIR CHOISI



BIP&GO

BIP&GO

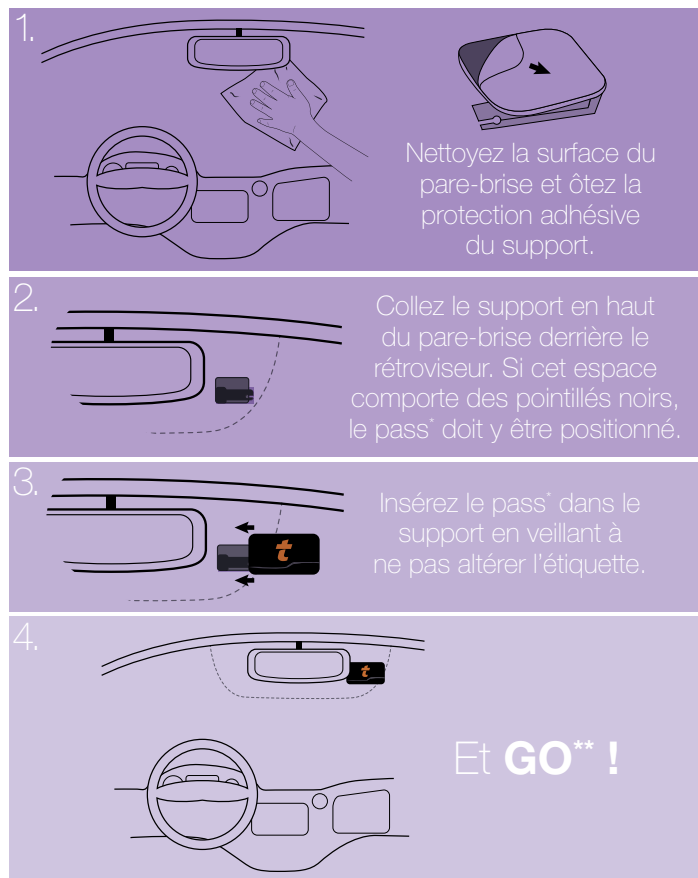
bipandgo.com

bipandgo.com

bipandgo.com

1 **FIXEZ** votre **PASS BIP&GO**


Nous vous recommandons de fixer votre pass* sur le pare-brise de votre véhicule à droite du rétroviseur central pour qu'il soit détecté correctement.

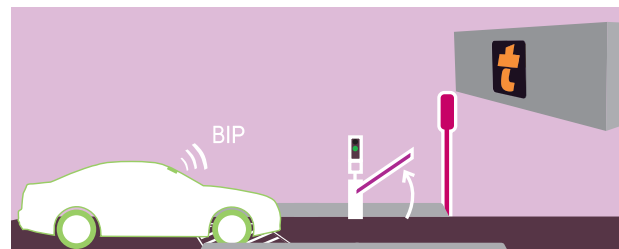


Si vous ne souhaitez pas utiliser votre pass* BIP&GO, il vous suffit de le placer dans la pochette isolante dans laquelle il vous a été remis. Votre pass* ne sera alors pas détecté lors du passage au péage.
Il est important de conserver cette pochette.

* badge ** C'est parti !



2 Soyez le **PLUS RAPIDE** au **PÉAGE** !

- Choisissez les voies télépéage signalées par un .
- Avancez à allure modérée et respectez une distance de 4 mètres avec le véhicule qui vous précède.
- Le pass* émet un bip, le feu passe au vert et la barrière se lève : vous pouvez passer !



- **Attention** les voies Liber-t sont réservées aux véhicules légers de moins de 2m de hauteur. Lorsque vous avez un chargement inhabituel sur le toit de votre voiture (ex : vélo), empruntez alors une voie classique.

Un dysfonctionnement ?

En cas de panne ou si vous n'avez pas identifié la voie , il suffit de prendre un ticket en entrée et de le présenter avec votre pass* au péage en empruntant une voie signalée par un .

Découvrez le télépéage sans arrêt !

Dans les voies signalées par  ou  vous passez à 30 km/h ou 50 km/h : plus besoin de vous arrêter !

3 **CONSULTEZ VOS FACTURES** et vos **TRAJETS**

Formule facture électronique :

- Rendez-vous sur bipandgo.com et cliquez sur "ESPACE ABONNÉ".
- Entrez votre n° d'abonné à 9 chiffres qui figure sur votre contrat ou votre facture et votre mot de passe.
- Lors de votre première connexion, vous devrez créer votre mot de passe.

Formule facture papier :

- Vous recevez votre facture directement à l'adresse qui figure sur votre contrat.

4 **GÉREZ** votre **ABONNEMENT en LIGNE**

Accédez à votre Espace Abonné et à tous nos services 7j/7 et 24h/24 !

- Consultez et téléchargez vos factures (pour la facture électronique).
- Visualisez vos trajets en cours.
- Déclarez un pass* perdu ou volé.
- Modifiez votre abonnement ou vos coordonnées bancaires.
- Commandez un pass* supplémentaire...

